



品鋒照明燈具規格一覽表(T8 系列)

序號	資料	相 片
01	<p>山型吸頂燈</p> <p>型號：LF-20311EB 材質：金屬粉體烤漆 尺寸：617 mm長 129 mm寬 75 mm高 適用燈管：T8 20W × 1 安 定 器：110/220V 60HZ</p>	
02	<p>山型吸頂燈</p> <p>型號：LF-20321EB 材質：金屬粉體烤漆 尺寸：617 mm長 129 mm寬 56 mm高 適用燈管：T8 20W × 2 安 定 器：110/220V 60HZ</p>	
03	<p>山型吸頂燈</p> <p>型號：LF-40311EB 材質：金屬粉體烤漆 尺寸：1235 mm長 129 mm寬 75 mm高 適用燈管：T8 40W × 1 安 定 器：110/220V 60HZ</p>	
04	<p>山型吸頂燈</p> <p>型號：LF-40321EB 材質：金屬粉體烤漆 尺寸：1235 mm長 129 mm寬 56 mm高 適用燈管：T8 40W × 2 安 定 器：110/220V 60HZ</p>	

品鋒工業股份有限公司





嘉義市湖內里湖子內路 92 巷 41 號

TEL: 05-285-8112 FAX: 05-286-3366

網址: www.pinfeng.com.tw

E-Mail: pinfeng@ms26.hinet.net ; pinfeng@pinfeng.com.tw

品鋒照明燈具規格一覽表(T8 系列)

序號	資料	相 片
05	<p>工字型吸吊燈</p> <p>型號：LF-20211EB</p> <p>材質：金屬粉體烤漆 OR 鏡面鋁反射板</p> <p>尺寸：620 mm長 91 mm寬 62 mm高</p> <p>適用燈管：T8 20W × 1</p> <p>安 定 器：110/220V 60HZ</p>	
06	<p>工字型吸吊燈</p> <p>型號：LF-20221EB</p> <p>材質：金屬粉體烤漆 OR 鏡面鋁反射板</p> <p>尺寸：623 mm長 166 mm寬 70 mm高</p> <p>適用燈管：T8 20W × 2</p> <p>安 定 器：110/220V 60HZ</p>	
07	<p>工字型吸吊燈</p> <p>型號：LF-40211EB</p> <p>材質：金屬粉體烤漆 OR 鏡面鋁反射板</p> <p>尺寸：1238 mm長 91 mm寬 62 mm高</p> <p>適用燈管：T8 40W × 1</p> <p>安 定 器：110/220V 60HZ</p>	
08	<p>工字型吸吊燈</p> <p>型號：LF-40221EB</p> <p>材質：金屬粉體烤漆 OR 鏡面鋁反射板</p> <p>尺寸：1241 mm長 166 mm寬 70 mm高</p> <p>適用燈管：T8 40W × 2</p> <p>安 定 器：110/220V 60HZ</p>	

品鋒工業股份有限公司





嘉義市湖內里湖子內路 92 巷 41 號

TEL: 05-285-8112 FAX: 05-286-3366

網址: www.pinfeng.com.tw

E-Mail: pinfeng@ms26.hinet.net ; pinfeng@pinfeng.com.tw

品鋒照明燈具規格一覽表(T8 系列)

序號	資料	相 片
09	<p>工字型吸吊燈</p> <p>型號：LF-40231EB 材質：金屬粉體烤漆 OR 鏡面鋁反射板 尺寸：1241 mm長 193 mm寬 85 mm高 適用燈管：T8 40W × 3 安 定 器：110/220V 60HZ</p>	
10	<p>中東型吸吊燈</p> <p>型號：LF-20111EB 材質：金屬粉體烤漆 尺寸：605 mm長 35 mm寬 62 mm高 適用燈管：T8 20W × 1 安 定 器：110/220V 60HZ</p>	
11	<p>中東型吸吊燈</p> <p>型號：LF-40111EB 材質：金屬粉體烤漆 尺寸：1223 mm長 35 mm寬 62 mm高 適用燈管：T8 40W × 1 安 定 器：110/220V 60HZ</p>	
12	<p>中東型吸吊燈</p> <p>型號：LF-40123EB 材質：金屬粉體烤漆 尺寸：1223 mm長 101 mm寬 75 mm高 適用燈管：T8 40W × 2 安 定 器：110/220V 60HZ</p>	

品鋒工業股份有限公司





嘉義市湖內里湖子內路 92 巷 41 號

TEL: 05-285-8112 FAX: 05-286-3366

網址: www.pinfeng.com.tw

E-Mail: pinfeng@ms26.hinet.net ; pinfeng@pinfeng.com.tw

品鋒照明燈具規格一覽表(T8 系列)

序號	資料	相 片
13	<p>教室課桌吸吊燈</p> <p>型號：LF-40521EB</p> <p>材質：金屬粉體烤漆 + 鏡面鋁格柵</p> <p>尺寸：1218 mm長 240 mm寬 65 mm高</p> <p>適用燈管：T8 40W × 2</p> <p>安 定 器：110/220V 60HZ</p>	
14	<p>教室課桌吸吊燈</p> <p>型號：LF-40522EB</p> <p>材質：金屬粉體烤漆</p> <p>尺寸：1218 mm長 240 mm寬 65 mm高</p> <p>適用燈管：T8 40W × 2</p> <p>安 定 器：110/220V 60HZ</p>	
15	<p>教室黑板吸吊燈</p> <p>型號：LF-40611EB</p> <p>材質：金屬粉體烤漆 OR + 鏡面鋁反射板</p> <p>尺寸：1218 mm長 170 mm寬 114 mm高</p> <p>適用燈管：T8 40W × 1</p> <p>安 定 器：110/220V 60HZ</p>	
16	<p>教室黑板吸吊燈</p> <p>型號：LF-40621EB</p> <p>材質：金屬粉體烤漆 OR + 鏡面鋁反射板</p> <p>尺寸：1218 mm長 170 mm寬 114 mm高</p> <p>適用燈管：T8 40W × 2</p> <p>安 定 器：110/220V 60HZ</p>	

品鋒工業股份有限公司

嘉義市湖內里湖子內路 92 巷 41 號

TEL: 05-285-8112 FAX: 05-286-3366

網址: www.pinfeng.com.tw

E-Mail: pinfeng@ms26.hinet.net ; pinfeng@pinfeng.com.tw

品鋒照明燈具規格一覽表(T8 系列)

序號	資料	相 片
17	<p>標準型 T-Bar 嵌燈</p> <p>型號：LF-20421EB</p> <p>材質：金屬粉體烤漆 + 鏡面鋁格柵</p> <p>尺寸：600 mm長 300 mm寬 62 mm高</p> <p>適用燈管：T8 20W × 2</p> <p>安 定 器：110/220V 60HZ</p>	
18	<p>標準型 T-Bar 嵌燈</p> <p>型號：LF-20423EB</p> <p>材質：金屬粉體烤漆 + 鏡面鋁格柵</p> <p>尺寸：600 mm長 600 mm寬 62 mm高</p> <p>適用燈管：T8 20W × 2</p> <p>安 定 器：110/220V 60HZ</p>	
19	<p>標準型 T-Bar 嵌燈</p> <p>型號：LF-20431EB</p> <p>材質：金屬粉體烤漆 + 鏡面鋁格柵</p> <p>尺寸：600 mm長 600 mm寬 62 mm高</p> <p>適用燈管：T8 20W × 3</p> <p>安 定 器：110/220V 60HZ</p>	
20	<p>標準型 T-Bar 嵌燈</p> <p>型號：LF-20441EB</p> <p>材質：金屬粉體烤漆 + 鏡面鋁格柵</p> <p>尺寸：600 mm長 600 mm寬 62 mm高</p> <p>適用燈管：T8 20W × 4</p> <p>安 定 器：110/220V 60HZ</p>	

品鋒工業股份有限公司


嘉義市湖內里湖子內路 92 巷 41 號

TEL: 05-285-8112 FAX: 05-286-3366

網址: www.pinfeng.com.tw

E-Mail: pinfeng@ms26.hinet.net ; pinfeng@pinfeng.com.tw

品鋒照明燈具規格一覽表(T8 系列)

序號	資料	相 片
21	<p>標準型 T-Bar 嵌燈</p> <p>型號：LF-40421EB</p> <p>材質：金屬粉體烤漆 + 鏡面鋁格柵</p> <p>尺寸：1218 mm長 300 mm寬 62 mm高</p> <p>適用燈管：T8 40W × 2</p> <p>安 定 器：110/220V 60HZ</p>	
22	<p>標準型 T-Bar 嵌燈</p> <p>型號：LF-40423EB</p> <p>材質：金屬粉體烤漆 + 鏡面鋁格柵</p> <p>尺寸：1218 mm長 600 mm寬 62 mm高</p> <p>適用燈管：T8 40W × 2</p> <p>安 定 器：110/220V 60HZ</p>	
23	<p>標準型 T-Bar 嵌燈</p> <p>型號：LF-40431EB</p> <p>材質：金屬粉體烤漆 + 鏡面鋁格柵</p> <p>尺寸：1218 mm長 600 mm寬 62 mm高</p> <p>適用燈管：T8 40W × 3</p> <p>安 定 器：110/220V 60HZ</p>	
24	<p>標準型 T-Bar 嵌燈</p> <p>型號：LF-40441EB</p> <p>材質：金屬粉體烤漆 + 鏡面鋁格柵</p> <p>尺寸：1218 mm長 600 mm寬 62 mm高</p> <p>適用燈管：T8 40W × 4</p> <p>安 定 器：110/220V 60HZ</p>	

品鋒工業股份有限公司




嘉義市湖內里湖子內路 92 巷 41 號

TEL: 05-285-8112 FAX: 05-286-3366

網址: www.pinfeng.com.tw

E-Mail: pinfeng@ms26.hinet.net ; pinfeng@pinfeng.com.tw

品鋒照明燈具規格一覽表(T8 系列)

序號	資料	相 片
25	<p>經濟型 T-Bar 嵌燈</p> <p>型號：LF-20432EB</p> <p>材質：烤漆鋼板 + 鏡面鋁格柵</p> <p>尺寸：600 mm長 600 mm寬 55 mm高</p> <p>適用燈管：T8 20W × 3</p> <p>安 定 器：110/220V 60HZ</p>	
26	<p>經濟型 T-Bar 嵌燈</p> <p>型號：LF-20442EB</p> <p>材質：烤漆鋼板 + 鏡面鋁格柵</p> <p>尺寸：600 mm長 600 mm寬 55 mm高</p> <p>適用燈管：T8 20W × 4</p> <p>安 定 器：110/220V 60HZ</p>	
27	<p>冷陰極管 經濟型 T-Bar 嵌燈</p> <p>型號：LF-20442-CCFL</p> <p>材質：金屬粉體烤漆 + 鏡面鋁格柵</p> <p>尺寸：600 mm長 600 mm寬 55 mm高</p> <p>適用燈管：CCFL T8 14W × 4</p> <p>安 定 器：110/220V 60HZ</p>	
28	<p>標準型吸頂燈</p> <p>型號：LF-20721EB</p> <p>材質：金屬粉體烤漆 + 鏡面鋁格柵</p> <p>尺寸：617 mm長 315 mm寬 55 mm高</p> <p>適用燈管：T8 20W × 2</p> <p>安 定 器：110/220V 60HZ</p>	

品鋒工業股份有限公司



嘉義市湖內里湖子內路 92 巷 41 號

TEL: 05-285-8112 FAX: 05-286-3366

網址: www.pinfeng.com.tw

E-Mail: pinfeng@ms26.hinet.net ; pinfeng@pinfeng.com.tw

品鋒照明燈具規格一覽表(T8 系列)

序號	資料	相 片
29	<p>標準型吸頂燈</p> <p>型號：LF-20731EB 材質：金屬粉體烤漆 + 鏡面鋁格柵 尺寸：617 mm長 615 mm寬 55 mm高 適用燈管：T8 20W × 3 安 定 器：110/220V 60HZ</p>	
30	<p>標準型吸頂燈</p> <p>型號：LF-20741EB 材質：金屬粉體烤漆 + 鏡面鋁格柵 尺寸：617 mm長 615 mm寬 55 mm高 適用燈管：T8 20W × 4 安 定 器：110/220V 60HZ</p>	
31	<p>標準型吸頂燈</p> <p>型號：LF-40721EB 材質：金屬粉體烤漆 + 鏡面鋁格柵 尺寸：1227 mm長 315 mm寬 55 mm高 適用燈管：T8 40W × 2 安 定 器：110/220V 60HZ</p>	
32	<p>標準型吸頂燈</p> <p>型號：LF-40731EB 材質：金屬粉體烤漆 + 鏡面鋁格柵 尺寸：1227 mm長 615 mm寬 55 mm高 適用燈管：T8 40W × 3 安 定 器：110/220V 60HZ</p>	

品鋒工業股份有限公司

嘉義市湖內里湖子內路 92 巷 41 號

TEL: 05-285-8112 FAX: 05-286-3366

網址: www.pinfeng.com.tw

E-Mail: pinfeng@ms26.hinet.net ; pinfeng@pinfeng.com.tw

品鋒照明燈具規格一覽表(T8 系列)

序號	資料	相 片
33	<p>標準型吸頂燈</p> <p>型號：LF-40741EB 材質：金屬粉體烤漆 + 鏡面鋁格柵 尺寸：1227 mm長 615 mm寬 55 mm高 適用燈管：T8 40W × 4 安 定 器：110/220V 60HZ</p>	
34	<p>鋁框吸頂燈</p> <p>型號：LF-20722EB 材質：烤漆鋼板 + 鋁材 + 鏡面鋁格柵 尺寸：642 mm長 339 mm寬 55 mm高 適用燈管：T8 20W × 2 安 定 器：110/220V 60HZ</p>	
35	<p>鋁框吸頂燈</p> <p>型號：LF-20732EB 材質：烤漆鋼板 + 鋁材 + 鏡面鋁格柵 尺寸：642 mm長 639 mm寬 55 mm高 適用燈管：T8 20W × 3 安 定 器：110/220V 60HZ</p>	
36	<p>鋁框吸頂燈</p> <p>型號：LF-20742EB 材質：烤漆鋼板 + 鋁材 + 鏡面鋁格柵 尺寸：642 mm長 639 mm寬 55 mm高 適用燈管：T8 20W × 4 安 定 器：110/220V 60HZ</p>	

品鋒工業股份有限公司

嘉義市湖內里湖子內路 92 巷 41 號

TEL: 05-285-8112 FAX: 05-286-3366

網址: www.pinfeng.com.tw

E-Mail: pinfeng@ms26.hinet.net ; pinfeng@pinfeng.com.tw

品鋒照明燈具規格一覽表(T8 系列)

序號	資料	相 片
37	<p>鋁框吸頂燈</p> <p>型號：LF-40722EB 材質：烤漆鋼板 + 鋁材 + 鏡面鋁格柵 尺寸：1252 mm長 339 mm寬 55 mm高 適用燈管：T8 40W × 2 安 定 器：110/220V 60HZ</p>	
38	<p>鋁框吸頂燈</p> <p>型號：LF-40732EB 材質：烤漆鋼板 + 鋁材 + 鏡面鋁格柵 尺寸：1252 mm長 639 mm寬 55 mm高 適用燈管：T8 40W × 3 安 定 器：110/220V 60HZ</p>	
39	<p>鋁框吸頂燈</p> <p>型號：LF-40742EB 材質：烤漆鋼板 + 鋁材 + 鏡面鋁格柵 尺寸：1252 mm長 639 mm寬 55 mm高 適用燈管：T8 40W × 4 安 定 器：110/220V 60HZ</p>	
40	<p>PS 遮罩型 T-Bar 嵌燈</p> <p>型號：LF-20428EB 材質：金屬粉體烤漆 + PS 遮罩板 尺寸：600 mm長 300 mm寬 55 mm高 適用燈管：T8 20W × 2 安 定 器：110/220V 60HZ</p>	

品鋒工業股份有限公司





嘉義市湖內里湖子內路 92 巷 41 號

TEL: 05-285-8112 FAX: 05-286-3366

網址: www.pinfeng.com.tw

E-Mail: pinfeng@ms26.hinet.net ; pinfeng@pinfeng.com.tw

品鋒照明燈具規格一覽表(T8 系列)

序號	資料	相 片
41	<p>PS 遮罩型 T-Bar 崁燈</p> <p>型號：LF-20438EB 材質：金屬粉體烤漆 + PS 遮罩板 尺寸：600 mm長 600 mm寬 55 mm高 適用燈管：T8 20W × 3 安 定 器：110/220V 60HZ</p>	
42	<p>PS 遮罩型 T-Bar 崁燈</p> <p>型號：LF-20448EB 材質：金屬粉體烤漆 + PS 遮罩板 尺寸：600 mm長 600 mm寬 55 mm高 適用燈管：T8 20W × 4 安 定 器：110/220V 60HZ</p>	
43	<p>薄型 PS 遮罩型 T-Bar 崁燈</p> <p>型號：LF-20441LED840865 材質：金屬粉體烤漆 + PS 遮罩板 尺寸：600 mm長 600 mm寬 25 mm高 適用燈管：LED 燈條</p>	
44	<p>層板燈</p> <p>型號：LF-20012EB 材質：金屬粉體烤漆 尺寸：613 mm長 32 mm寬 43 mm高 適用燈管：T8 20W × 1 安 定 器：110/220V 60HZ</p>	

品鋒工業股份有限公司




嘉義市湖內里湖子內路 92 巷 41 號

TEL: 05-285-8112 FAX: 05-286-3366

網址: www.pinfeng.com.tw

E-Mail: pinfeng@ms26.hinet.net ; pinfeng@pinfeng.com.tw

品鋒照明燈具規格一覽表(T8 系列)

序號	資料	相 片
45	<p>層板燈</p> <p>型號：LF-30012EB</p> <p>材質：金屬粉體烤漆</p> <p>尺寸：928 mm長 32 mm寬 43 mm高</p> <p>適用燈管：T8 40W × 1</p> <p>安 定 器：110/220V 60HZ</p>	
46	<p>層板燈</p> <p>型號：LF-40012EB</p> <p>材質：金屬粉體烤漆</p> <p>尺寸：1231 mm長 32 mm寬 43 mm高</p> <p>適用燈管：T8 40W × 1</p> <p>安 定 器：110/220V 60HZ</p>	
47	<p>LED 嵌燈</p> <p>材質：塑膠粉體</p> <p>尺寸：150 mm 直徑 60mm 高</p> <p>適用燈管：15W (6500K/ 3500K)</p> <p>115V 50~60HZ</p>	

品鋒工業股份有限公司

嘉義市湖內里湖子內路 92 巷 41 號

TEL: 05-285-8112 FAX: 05-286-3366

網址: www.pinfeng.com.tw

E-Mail: pinfeng@ms26.hinet.net ; pinfeng@pinfeng.com.tw